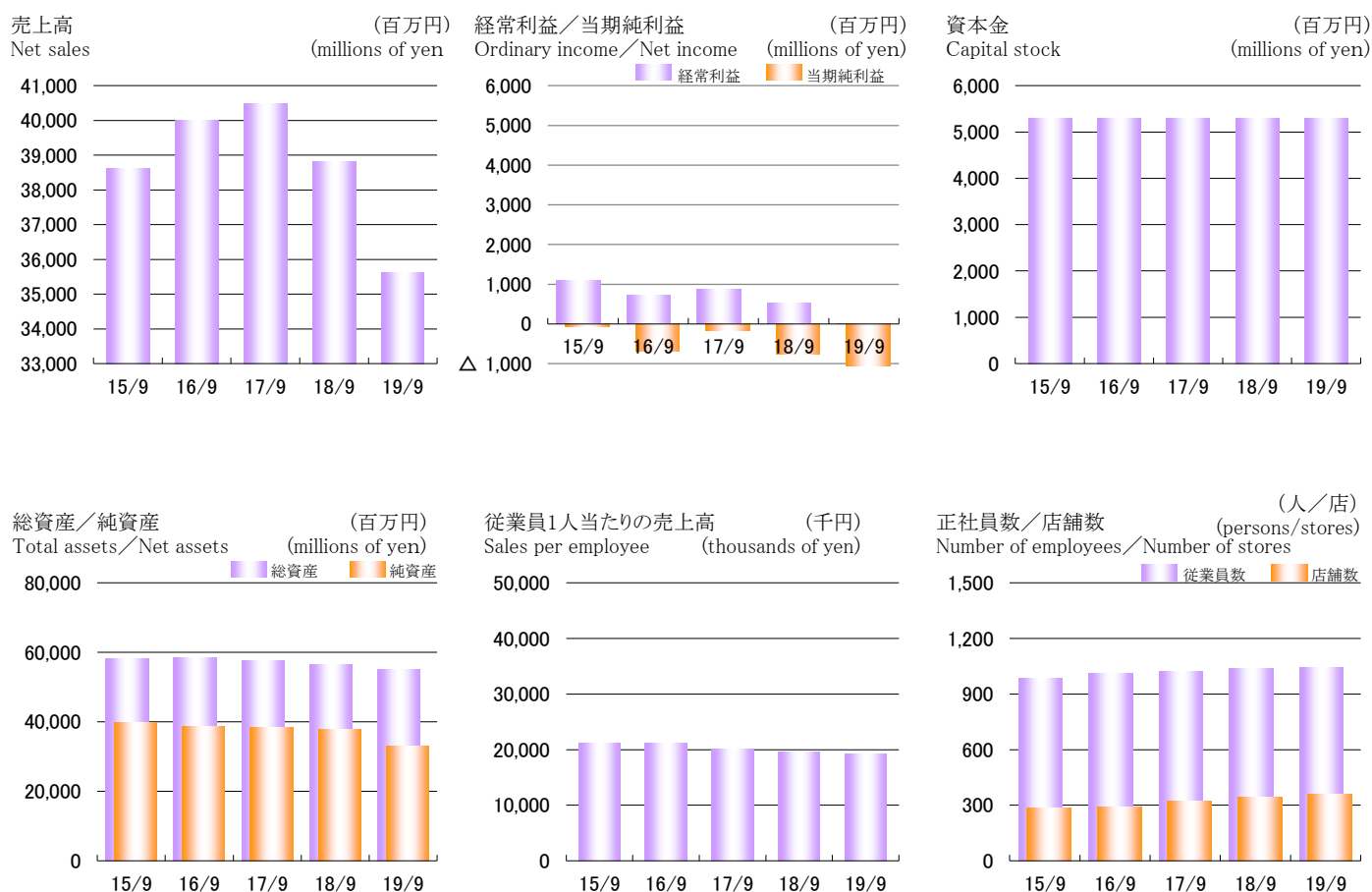


FACT BOOK

2019

KONAKA CO.,LTD



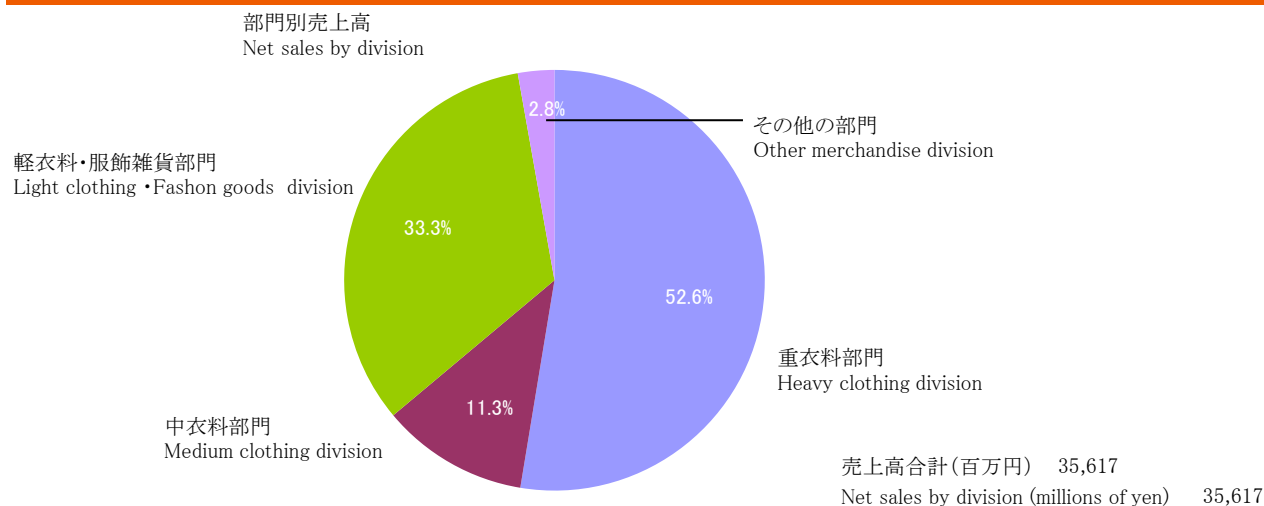
年/決算月		2015/9	2016/9	2017/9	2018/9	2019/9
売上高(百万円)	Net sales (millions of yen)	38,607	39,994	40,488	38,826	35,617
営業利益(百万円)	Operating income (millions of yen)	507	735	578	44	△ 383
経常利益(百万円)	Ordinary income (millions of yen)	1,090	734	883	532	3
当期純利益(百万円)	Net income (millions of yen)	△80	△696	△ 160	△ 755	△ 4,672
資本金(百万円)	Capital stock (millions of yen)	5,305	5,305	5,305	5,305	5,305
総資産(百万円)	Total assets (millions of yen)	58,212	58,348	57,659	56,454	54,989
純資産(百万円)	Net assets (millions of yen)	39,746	38,575	38,309	37,943	33,063
一株当たり投資指標	Per-share investment indicators					
発行済株式総数(株)	Number of shares outstanding (stock)	31,146,685	31,146,685	31,146,685	31,146,685	31,146,685
当期純利益(円)	Net income per share (yen)	△2.78	△23.92	△ 5.52	△ 25.94	△ 160.49
配当金(円)	Cash dividends per share (yen)	20.00	20.00	20.00	20.00	20
純資産(円)	Net assets (yen)	1,364.94	1324.74	1,315.66	1,303.13	1,135.55
従業員1人当たりの売上高(千円)	Sales per employee (thousands of yen)	21,154	21,105	20,043	19,540	19,294
正社員数(人)	Number of employees (persons)	986	1,009	1,020	1,040	1,041
店舗数(店)	Number of stores (stores)	344	359	388	388	365

※ FACT BOOK2018の記載金額につきましては、百万円未満を切り捨てて表示しております。

※ Any monetary amount in FACTBOOK 2018 that is less than one million yen have been omitted.

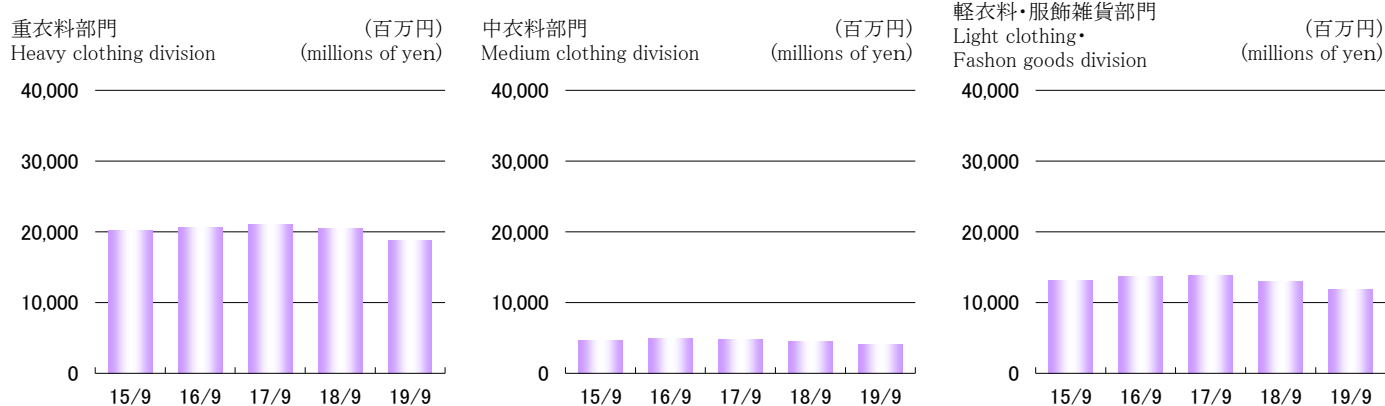
売上高の構成

Composition Ratio of Sales



部門別売上高と前年比

Divisional Sales Breakdown and a Year-to-year Comparison



年/決算月		2015/9	2016/9	2017/9	2018/9	2019/9
重衣料部門(百万円)	Heavy clothing division (millions of yen)	20,229	20,688	20,985	20,413	18,747
構成比 (%)	Composition ratio (%)	52.3	51.7	51.9	52.6	52.6
中衣料部門(百万円)	Medium clothing division (millions of yen)	4,624	4,882	4,776	4,453	4,036
構成比 (%)	Composition ratio (%)	12.0	12.2	11.8	11.5	11.3
軽衣料・服飾雑貨部門 (百万円)	Light clothing・Fashion goods division (millions of yen)	13,094	13,756	13,816	13,005	11,849
構成比 (%)	Composition ratio (%)	34.0	34.4	34.1	33.5	33.3
その他の部門(百万円)	Other merchandise division (millions of yen)	658	665	908	954	983
構成比 (%)	Composition ratio (%)	1.7	1.7	2.2	2.5	2.8
売上高合計(百万円)	Net sales by division (millions of yen)	38,607	39,994	40,488	38,826	35,617
構成比 (%)	Composition ratio (%)	100.0	100.0	100.0	100.0	100.0

			(百万円)(millions of yen)	
	当事業年度 2019年9月30日	前事業年度 2018年9月30日	当事業年度 2019年9月30日	前事業年度 2018年9月30日
資産の部				
Assets				
流動資産	16,937	17,392		
Current assets				
現金及び預金	4,227	3,117		
Cash and deposits				
売掛金	1,225	1,220		
Accounts receivable-trade				
商品及び製品	10,036	11,410		
Merchandise and finished goods				
原材料及び貯蔵品	318	389		
Raw Materials And Supplies				
前渡金	185	229		
Advance payments-trade				
前払費用	360	385		
Prepaid expenses				
繰延税金資産	-	140		
Deferred tax assets				
関係会社短期貸付金	327	258		
Short-term loans receivable from subsidiaries and affiliates				
その他	256	381		
Other				
固定資産	38,051	39,062		
Noncurrent assets				
有形固定資産	6,454	10,261		
Property, plant and equipment				
建物	2,062	4,042		
Buildings				
構築物	46	116		
Structures				
機械及び装置	55	82		
Machinery and equipment				
車両運搬具	0	0		
Vehicles				
工具、器具及び備品	341	823		
Tools, furniture and fixtures				
土地	3,947	5,195		
Land				
その他	0	0		
Other				
無形固定資産	157	323		
Intangible assets				
借地権	46	47		
Leasehold right				
商標権	0	0		
Right of trademark				
ソフトウェア	65	221		
Software				
ソフトウェア仮勘定	-	8		
Software in progress				
電話加入権	44	44		
Telephone subscription right				
投資その他の資産	31,439	28,477		
Investments and other assets				
投資有価証券	4,982	4,423		
Investment securities				
関係会社株式	19,211	15,854		
Stocks of subsidiaries and affiliates				
長期貸付金	289	393		
Long-term loans receivable				
従業員に対する長期貸付金	0	0		
Long-term loans receivable from employees				
関係会社長期貸付金	993	1,220		
Long-term loans receivable from subsidiaries and affiliates				
長期前払費用	36	171		
Long-term prepaid expenses				
敷金および保証金	6,133	6,604		
Lease deposits and Guarantee				
その他	117	144		
Other				
貸倒引当金	△ 324	△ 315		
Allowance for doubtful accounts				
投資損失引当金	-	△ 19		
Allowance for investment loss				
資産合計	54,989	56,454		
Total assets				
負債の部				
Liabilities				
流動負債	16,406	11,406		
Current liabilities				
支払手形	22	149		
Notes payable-trade				
電子記録債務	1,973	1,997		
Electronically recorded obligations-operating				
買掛金	787	417		
Accounts payable-trade				
短期借入金	2,100	2,100		
Short-term loans payable				
関係会社短期借入金	5,650	3,350		
Short-term loans payable to subsidiaries and affiliates				
1年内返済予定の長期借入金	3,815	1,055		
Current portion of long-term loans payable				
未払金	101	80		
Accounts payable-other				
未払費用	1,034	1,202		
Accrued expenses				
未払法人税等	258	273		
Income taxes payable				
預り金	101	176		
Deposits received				
賞与引当金	124	117		
Provision for bonuses				
役員賞与引当金	-	-		
Provision for directors' bonuses				
その他	436	485		
Other				
固定負債	5,518	7,105		
Noncurrent liabilities				
長期借入金	2,319	4,334		
Long-term loans payable				
長期未払金	45	47		
Long-term accounts payable-other				
繰延税金負債	1,267	714		
Deferred tax liabilities				
退職給付引当金	626	670		
Provision for retirement benefits				
ポイント引当金	719	1,007		
Provision for point card certificates				
長期預り保証金	500	251		
Long-term guarantee deposited				
その他	30	78		
Other				
負債合計	21,925	18,511		
Total liabilities				
純資産の部				
Net assets				
株主資本	30,075	35,330		
Shareholders' equity				
資本金	5,305	5,305		
Capital stock				
資本剰余金	14,745	14,745		
Capital surplus				
資本準備金	14,745	14,745		
Legal capital surplus				
利益剰余金	13,379	18,634		
Retained earnings				
利益準備金	370	370		
Legal retained earnings				
圧縮記帳積立金	258	272		
Reserve for reduction entry				
別途積立金	9,300	9,300		
General reserve				
繰越利益剰余金	3,450	8,692		
Retained earnings brought forward				
自己株式	△ 3,355	△ 3,355		
Treasury stock				
評価・換算差額等	2,988	2,612		
Valuation and translation adjustments				
その他有価証券評価差額金	2,988	2,612		
Valuation difference on available-for-sale securities				
純資産合計	33,063	37,943		
Total net assets				
負債純資産合計	54,989	56,454		
Total liabilities and net assets				

(百万円)(millions of yen)

		当事業年度	前事業年度
		(自 2018年10月1日	(自 2017年10月1日
		至 2019年9月30日)	至 2018年9月30日)
売上高	Net sales	35,617	38,826
売上原価	Cost of sales	14,206	15,189
売上総利益	Gross profit	21,410	23,636
販売費及び一般管理費	Selling, general and administrative expenses	21,793	23,592
営業利益	Operating income	△ 383	44
営業外収益	Non-operating income	544	623
受取利息	Interest income	19	21
受取配当金	Dividends income	249	242
不動産賃貸料	Real estate rent	136	151
投資損失引当金戻入額	Reversal of allowance for investment loss	19	80
その他	Other	119	128
営業外費用	Non-operating expenses	156	135
支払利息	Interest expenses	41	39
不動産賃貸費用	Rent expenses on real estates	48	46
貸倒引当金繰入額	Provision of allowance for doubtful accounts	8	45
その他	Other	5	3
経常利益	Ordinary income	3	532
特別利益	Extraordinary income	4	53
固定資産売却益	Gain on sales of noncurrent assets	4	43
移転補償金	Relocation compensation	-	10
特別損失	Extraordinary loss	4,170	1,180
固定資産除却損	Loss on retirement of noncurrent assets	29	12
減損損失	Impairment loss	4,080	960
店舗閉鎖損失	Loss on closing of stores	59	207
税引前当期純利益	Income before income taxes	△ 4,161	△ 594
法人税等合計	Total income taxes	511	160
法人税、住民税及び事業税	Income taxes-current	141	146
法人税等調整額	Income taxes-deferred	369	14
当期純利益	Net income	△ 4,672	△ 755

会社概要 (2019年9月30日現在)

Company Outline (as of September 30, 2019)

社名 株式会社コナカ
 〒244-0801
 神奈川県横浜市戸塚区品濃町517番地2
 業務内容 紳士服・紳士洋品の販売
 設立 1973年11月28日
 資本金 53億569万4千円
 店舗数 365店舗
 正社員数 1,040名 (パートタイマーは含んでおりません)

Company name: Konaka Co., Ltd.
 Headquarters: 517-2, Shinano-cho
 Totsuka-ku, Yokohama Japan 244-0801
 Type of Business: Selling men's clothing and accessories
 Established: November 28, 1973
 Capital: ¥5,305,694,000
 Number of Stores: 365
 Number of Employees: 1,041 (not including part-timers)

取締役社長 (代表取締役) 湖中謙介
 専務取締役 二田孝文
 専務取締役 山崎薫
 専務取締役 門田剛
 常務取締役 鈴木茂樹
 社外取締役 増田誠次子
 社外取締役 太田彩子

Board of Directors:
 President (Representative Director) Kensuke Konaka
 Senior Managing Director Takafumi Futata
 Senior Managing Director Kaoru Yamazaki
 Senior Managing Director Tsuyoshi Monden
 Managing Director Shigeki Suzuki
 Outside Director Seiji Masuda
 Outside Director Ayako Oota

常勤監査役 湖中博達
 監査役 高山秀廣
 監査役 森田洋一

Standing Statutory Auditor Hirotatsu Konaka
 Statutory Auditor Hidehiro Takayama
 Statutory Auditor Yoichi Morita

執行役員 本田忠之
 執行役員 大野義興
 執行役員 吉田直人
 執行役員 岩谷達志
 執行役員 安齋秀孝
 執行役員 中川和幸
 執行役員 湖中龍介
 執行役員 安部公政
 執行役員 川井純豊
 執行役員 上田豊
 執行役員 堀江俊一
 執行役員 古屋幸二

Executive officer Tadayuki Honda
 Executive officer Yoshioki Ohno
 Executive officer Naoto Yoshida
 Executive officer Tatsushi Iwaya
 Executive officer Hidetaka Ansai
 Executive officer Kazuyuki Nakagawa
 Executive officer Ryusuke Konaka
 Executive officer Kimimasa Abe
 Executive officer Jun Kawai
 Executive officer Yutaka Ueda
 Executive officer Syunichi Horie
 Executive officer Kouji Furuya

株式の状況 (2019年9月30日現在)

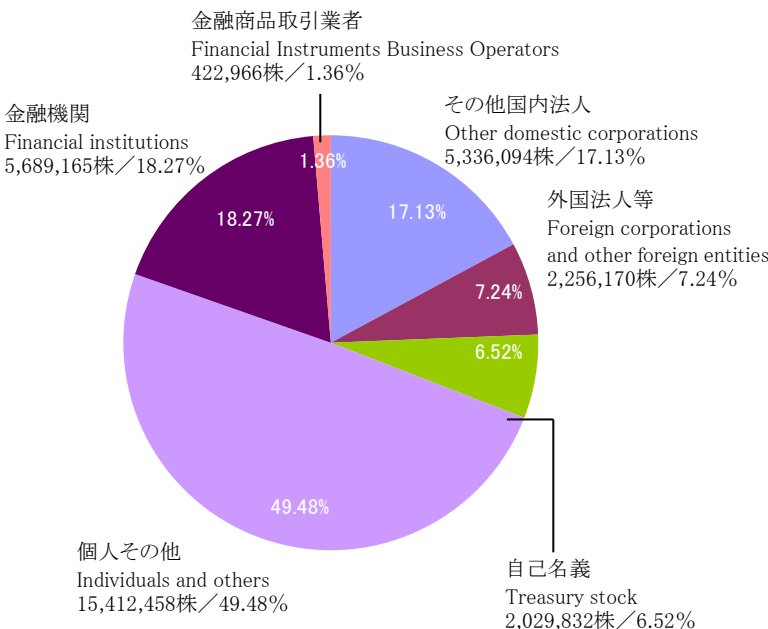
Stock Information (as of September 30, 2019)

株式の状況 / Stock Information

発行可能株式総数 (株)	Total Number of Authorized Shares (shares)	60,000,000
発行済株式の総数 (株)	Total Number of Shares Outstanding (shares)	31,146,685
株主数 (名)	Number of Shareholders	16,410

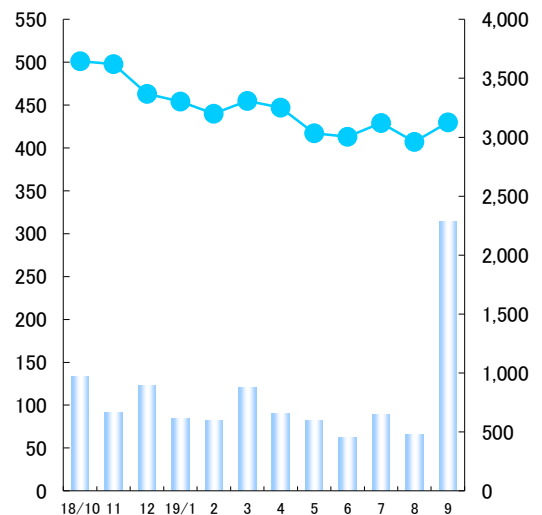
所有者別株式分布状況
 Shareholders by Type

(株)
 (shares)



株価の推移
 Share Price

株価 (円) / Share Price (Yen) 出来高 (千株) / Trading Volume (thousands of shares)



紳士服コナカ

SUIT SELECT

DIFFERENCE

北海道 (2店舗) Hokkaido	宇都宮本店 宇都宮雀宮店	奥沢駅前店 梅ヶ丘店	小田原店 湯河原店	ガーデンモール木津川 大阪府 (17店舗)
札幌大通 札幌パセオ	黒磯店 大田原店	駒込店 文京白山店	横浜イースト 横浜ウエスト	Osaka
青森県 (7店舗) Aomori	矢板店 高根沢店	大泉学園店 中板橋店	関内 戸塚東急プラザ	茶屋町 大阪駅クロスト
八戸類家店 三沢店	今市店 足利店	中野店 三鷹店	港北ノースポート・モール トレッサ横浜	淀屋橋 北堀江
弘前店 十和田店	EKD宇都宮 アビタ宇都宮	花小金井本店 多摩ニュータウン店	シアル鶴見 川崎ルフロン	クリスタ長堀 高槻
八戸 弘前アプリーズ 青森ラビナ	群馬県 (7店舗) Gunma	ぐりーんうおーく多摩店 京王八王子駅前店	マルイファミリー溝口 元住吉	フレスト香里園 ヴィアあべのウォーク
岩手県 (14店舗) Iwate	高崎本店 沼田店	府中店 昭島店	海老名ビナウォーク 本厚木ミロード	なんば 難波なんさん通り
盛岡店 盛岡月が丘店	桐生店 安中店	福生店 青梅店	藤沢オーパ 大和プロス	ジョイパーク泉ヶ丘 せんちゅうバル
盛岡西バイパス店 盛岡巻店	富岡店 館林アゼリアモール	EBISU 渋谷明治通り	ラスカ平塚 ラスカ小田原	天王寺MIO 淀屋橋店
花巻店 北上店	高崎モントレー 埼玉県 (27店舗) Saitama	青山 新宿サウス	中央林間東急スクエア トレッサ横浜店	クリスタ長堀 なんばマルイ
一関店 水沢店	東浦和店 東岩槻店	新宿ウエスト 神田神保町	トレッサ横浜店 横浜西口駅前	なんばマルイ グランフロント大阪
二戸店 久慈店	草加新田店 二郷インター店	錦糸町 北千住マルイ	東急プラザ戸塚 川崎	和歌山県 (1店舗) Wakayama
宮古店 釜石店	加須店 上尾店	お台場メディアージュ 田町	藤沢オーパ 海老名ビナウォーク	和歌山ミオ 兵庫県 (7店舗)
大船渡店 盛岡フェザン	熊谷店 行田店	武蔵小山 蒲田ウエスト	山梨県 (1店舗) Yamanashi	Hvogo 神戸三宮
盛岡フェザン 宮城県 (15店舗) Miyagi	戸田美女木店 新座片山店	上野 浅草エキミセ	長野県 (3店舗) Nagano	アステ川西 西神中央プレティ
仙台駅前本店 仙台泉中央店	志木店 三芳店	池袋イースト 池袋ウエスト	ミドリ長野 ミドリ松本	姫路 神戸三宮
仙台西多賀総本店 仙台新港店	所沢けやき台店 飯能店	高田馬場 練馬	アリオ上田 新潟県 (2店舗)	アステ川西 岡山県 (2店舗)
仙台愛子店 古城店	東松山店 花園店	エミオ石神井公園 成増	新潟県 (2店舗) Niigata	岡山サンステーション 岡山サンステーション
石巻蛇田店 気仙沼店	秩父店 浦和コロン	中野サンモール 下北沢	ココロ新潟 ココロ新潟	広島県 (9店舗) Hiroshima
築館店 佐沼店	大宮イースト 大宮マルイ	荻窪サウス 高円寺	富山県 (2店舗) Toyama	広島 福山サンステーション
古川駅前東店 名取店	アズ熊谷 エキア志木	吉祥寺 阿佐ヶ谷	富山 マリエ富山	広島本通り ゆめタウン東広島
大河原店 仙台	所沢 川越クリアモール	府中 立川	石川県 (2店舗) Ishikawa	フジグラン神辺 ゆめタウン呉
エスバル仙台 秋田県 (3店舗) Akita	浦和コロン 千葉県 (28店舗) Chiba	クロスガーデン調布 多摩センター	金沢 金沢	ゆめタウン呉 広島LECT
秋田本店 由利本荘店	千葉稲毛総本店 千葉都賀店	レミィ町田 イーアス高尾	福井県 (2店舗) Fukui	ASSE広島 福山サンステーション
秋田アルス 山形県 (5店舗) Yamagata	おゆみ野店 土気店	銀座店 KITTE丸の内	福井ベル フェアモール福井	鳥取県 (1店舗) Okayama
山形本店 山形北店	市川東菅野店 南行徳店	有楽町マルイ 上野マルイ	静岡県 (9店舗) Shizuoka	島根県 (2店舗) Shimane
東根店 新庄イオンタウン店	柏駅東口店 柏光ヶ丘店	神田駿河台店 新宿南口店	御殿場店 三島店	ゆめタウン出雲 シャミネ松江
エスバル山形 福島県 (13店舗) Fukushima	我孫子店 野田店	新宿マルイメソ 青山店	静岡バルシェ 呉服町通り	香川県 (2店舗) Kagawa
福島本店 郡山並木店	鎌ヶ谷店 牧の原モア店	六本木 吉原寺マルイ	浜松遠鉄百貨店 愛知県 (16店舗)	高松 ゆめタウン丸亀
郡山富久山店 相馬店	勝田台店 旭店	大岡山 等々力	Aichi	徳島県 (1店舗) Tokushima
原町店 平店	八街店 東金バイパス店	北千住マルイ 日比谷	名古屋サンロード 名古屋錦	徳島 高知県 (1店舗)
湯本店 小名浜店	茂原店 木更津店	ミーツ国分寺 名古屋大須	名古屋セントラルパーク アスナル金山	Kochi
須賀川店 新白河店	大原店 鴨川店	Kanagawa (51店舗)	サンマルシェ高蔵寺 藤が丘	高知 愛媛県 (1店舗)
会津若松店 アトバイわき	千葉シーワン スキップ天台	東戸塚総本店 関内尾上町店	ヴィアモール江南 アビタ岩倉	Ehime
エスバル福島 茨城県 (16店舗) Ibaraki	稲毛 柏マルイ	新横浜店 新横浜岸根店	アビタ鳴海 アビタ岡崎北	松山
水戸本店 高萩店	新浦安 シャポー市川	港北ノースポート・モール店 西谷店	豊橋 メグリアエムパーク	
日立多賀店 那珂店	松戸 柏高島屋	戸塚東口店 川崎本店	名古屋エスカ店 メイチカ	
勝田店 下館店	東京都 (80店舗) Tokyo	京急川崎駅前店 元住吉店	岐阜県 (1店舗) Gifu	
下妻店 結城店	西葛西店 亀戸店	宮前養生店 新百合ヶ丘店	岐阜 三重県 (2店舗)	
古河店 岩井店	南小岩店 立石店	相模原田名店 大船店	Mie	
つくば学園大徳店 つくば研究学園店	亀有駅前店 足立鹿浜店	大里浜店 藤沢鶴沼店	四日市 四日市	
鹿島店 イーアスつくば	綾瀬駅前店 東尾久店	湘南台店 茅ヶ崎店	滋賀県 (1店舗) Shiga	
水戸オーパ イーアスつくば店	王子駅前店 大井町店	厚木林店 伊勢原店	近江人幡アクア 京都府 (2店舗)	
栃木県 (10店舗) Tochigi	京急大森町店 蒲田店	登戸店 秦野店	Kyoto	
		大井松田店 フレスポ小田原シティモール店	京都河原町	