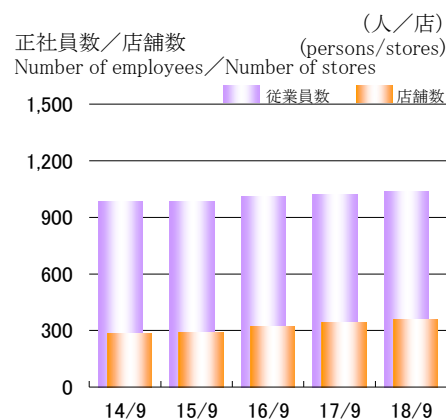
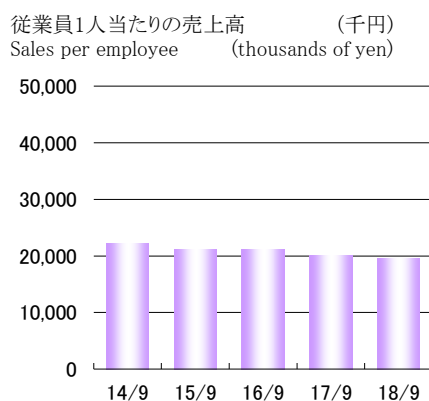
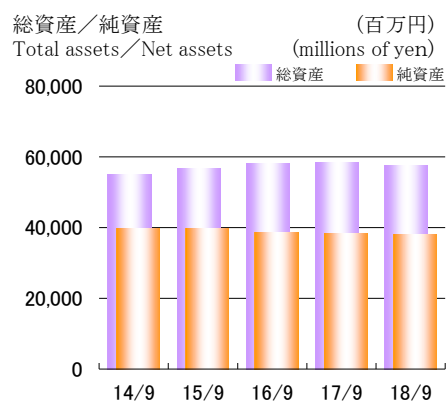
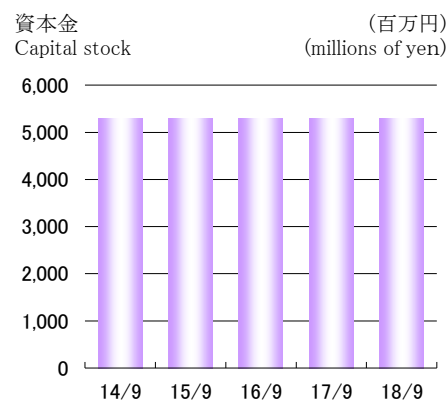
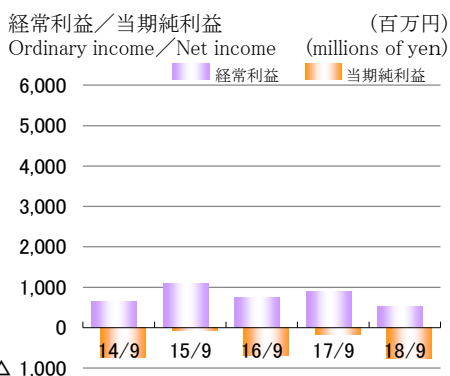
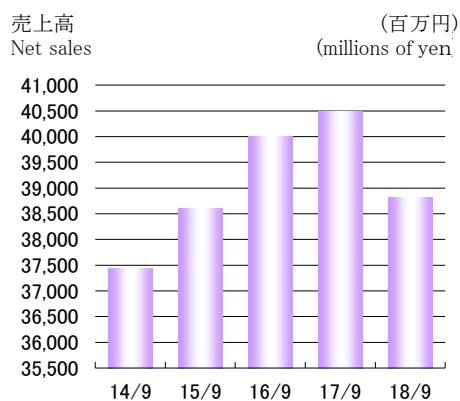


# **FACT BOOK**

**2018**

**KONAKA CO.,LTD**



年/決算月		2014/9	2015/9	2016/9	2017/9	2018/9
売上高(百万円)	Net sales (millions of yen)	37,440	38,607	39,994	40,488	38,826
営業利益(百万円)	Operating income (millions of yen)	284	507	735	578	44
経常利益(百万円)	Ordinary income (millions of yen)	647	1,090	734	883	532
当期純利益(百万円)	Net income (millions of yen)	△741	△80	△696	△160	△755
資本金(百万円)	Capital stock (millions of yen)	5,305	5,305	5,305	5,305	5,305
総資産(百万円)	Total assets (millions of yen)	56,860	58,212	58,348	57,659	56,595
純資産(百万円)	Net assets (millions of yen)	39,875	39,746	38,575	38,309	37,943
一株当たり投資指標						
発行済株式総数(株)	Number of shares outstanding (stock)	31,146,685	31,146,685	31,146,685	31,146,685	31,146,685
当期純利益(円)	Net income per share (yen)	△25.47	△2.78	△23.92	△5.52	△25.94
配当金(円)	Cash dividends per share (yen)	20.00	20.00	20.00	20.00	20.00
純資産(円)	Net assets (yen)	1,369.34	1,364.94	1,324.74	1,315.66	1,303.13
従業員1人当たりの売上高(千円)	Sales per employee (thousands of yen)	22,180	21,154	21,105	20,043	19,540
正社員数(人)	Number of employees (persons)	985	986	1,009	1,020	1,040
店舗数(店)	Number of stores (stores)	320	344	359	388	388

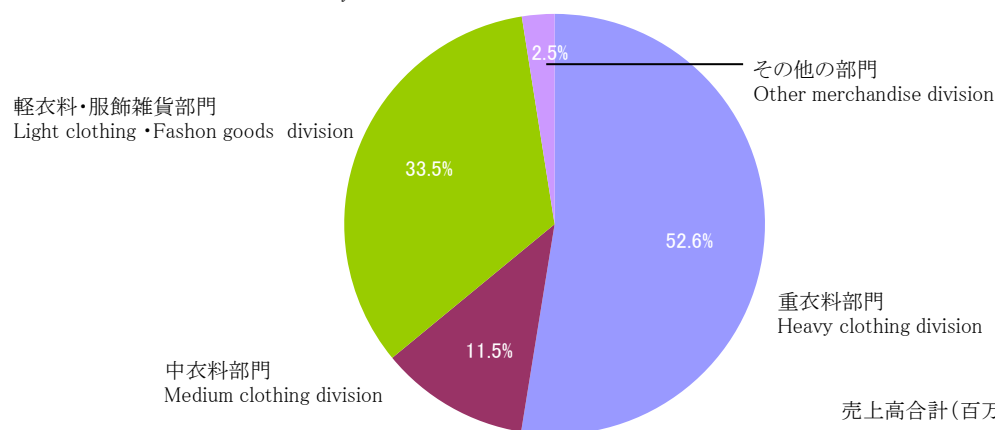
※ FACT BOOK2018の記載金額につきましては、百万円未満を切り捨てて表示しております。

※ Any monetary amount in FACTBOOK 2018 that is less than one million yen have been omitted.

## 売上高の構成

## Composition Ratio of Sales

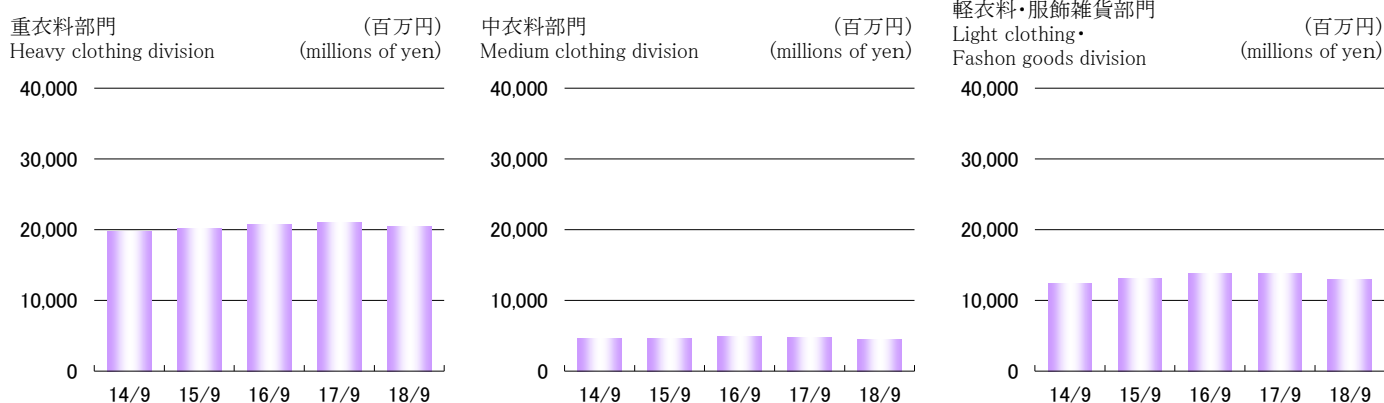
部門別売上高  
Net sales by division



売上高合計(百万円) 40,488  
Net sales by division (millions of yen) 40,488

## 部門別売上高と前年比

## Divisional Sales Breakdown and a Year-to-year Comparison



年/決算月		2014/9	2015/9	2016/9	2017/9	2018/9
重衣料部門(百万円)	Heavy clothing division (millions of yen)	19,692	20,229	20,688	20,985	20,413
構成比 (%)	Composition ratio (%)	52.6	52.3	51.7	51.9	52.6
中衣料部門(百万円)	Medium clothing division (millions of yen)	4,622	4,624	4,882	4,776	4,453
構成比 (%)	Composition ratio (%)	12.3	12.0	12.2	11.8	11.5
軽衣料・服飾雑貨部門 (百万円)	Light clothing・Fashion goods division (millions of yen)	12,386	13,094	13,756	13,816	13,005
構成比 (%)	Composition ratio (%)	33.1	34.0	34.4	34.1	33.5
その他の部門(百万円)	Other merchandise division (millions of yen)	738	658	665	908	954
構成比 (%)	Composition ratio (%)	2.0	1.7	1.7	2.2	2.5
売上高合計(百万円)	Net sales by division (millions of yen)	37,440	38,607	39,994	40,488	38,826
構成比 (%)	Composition ratio (%)	100.0	100.0	100.0	100.0	100.0

## 貸借対照表

## Balance Sheet

(百万円)(millions of yen)

	当事業年度 平成30年9月30日	前事業年度 平成29年9月30日		当事業年度 平成30年9月30日	前事業年度 平成29年9月30日
<b>資産の部</b> <b>Assets</b>			<b>負債の部</b> <b>Liabilities</b>		
流動資産 Current assets	17,532	18,538	流動負債 Current liabilities	11,406	13,463
現金及び預金 Cash and deposits	3,117	2,443	支払手形 Notes payable-trade	149	225
売掛金 Accounts receivable-trade	1,220	1,133	電子記録債務 Electronically recorded obligations-operating	1,997	2,320
商品及び製品 Merchandise and finished goods	11,410	13,452	買掛金 Accounts payable-trade	417	1,065
原材料及び貯蔵品 Raw Materials And Supplies	389	365	短期借入金 Short-term loans payable	2,100	3,100
前渡金 Advance payments-trade	229	77	関係会社短期借入金 Short-term loans payable to subsidiaries and affiliates	3,350	3,350
前払費用 Prepaid expenses	385	413	1年内返済予定の長期借入金 Current portion of long-term loans payable	1,055	1,183
繰延税金資産 Deferred tax assets	140	192	未払金 Accounts payable-other	80	94
関係会社短期貸付金 Short-term loans receivable from subsidiaries and affiliates	258	106	未払費用 Accrued expenses	1,202	1,187
その他 Other	381	353	未払法人税等 Income taxes payable	273	263
固定資産 Noncurrent assets	39,062	39,121	預り金 Deposits received	176	177
有形固定資産 Property, plant and equipment	10,261	10,953	賞与引当金 Provision for bonuses	117	218
建物 Buildings	4,042	4,276	役員賞与引当金 Provision for directors' bonuses	-	5
構築物 Structures	116	123	その他 Other	485	272
機械及び装置 Machinery and equipment	82	116	固定負債 Noncurrent liabilities	7,245	5,886
車両運搬具 Vehicles	0	0	長期借入金 Long-term loans payable	4,334	3,090
工具、器具及び備品 Tools, furniture and fixtures	823	1,031	長期未払金 Long-term accounts payable-other	47	47
土地 Land	5,195	5,399	繰延税金負債 Deferred tax liabilities	855	458
その他 Other	0	6	退職給付引当金 Provision for retirement benefits	670	693
無形固定資産 Intangible assets	323	290	ポイント引当金 Provision for point card certificates	1,007	1,254
借地権 Leasehold right	47	47	長期預り保証金 Long-term guarantee deposited	251	266
商標権 Right of trademark	0	7	その他 Other	78	75
ソフトウェア Software	221	190	負債合計 Total liabilities	18,651	19,350
ソフトウェア仮勘定 Software in progress	8	-	<b>純資産の部</b> <b>Net assets</b>		
電話加入権 Telephone subscription right	44	44	株主資本 Shareholders' equity	35,330	36,669
投資その他の資産 Investments and other assets	28,477	27,877	資本金 Capital stock	5,305	5,305
投資有価証券 Investment securities	4,423	3,017	資本剰余金 Capital surplus	14,745	14,745
関係会社株式 Stocks of subsidiaries and affiliates	15,854	15,854	資本準備金 Legal capital surplus	14,745	14,745
長期貸付金 Long-term loans receivable	393	437	利益剰余金 Retained earnings	18,634	19,972
従業員に対する長期貸付金 Long-term loans receivable from employees	0	0	利益準備金 Legal retained earnings	370	370
関係会社長期貸付金 Long-term loans receivable from subsidiaries and affiliates	1,220	1,379	圧縮記帳積立金 Reserve for reduction entry	272	278
長期前払費用 Long-term prepaid expenses	171	163	別途積立金 General reserve	9,300	9,300
敷金および保証金 Lease deposits and Guarantee	6,604	7,157	繰越利益剰余金 Retained earnings brought forward	8,692	10,024
その他 Other	144	235	自己株式 Treasury stock	△ 3,355	△ 3,354
貸倒引当金 Allowance for doubtful accounts	△ 315	△ 270	評価・換算差額等 Valuation and translation adjustments	2,612	1,640
投資損失引当金 Allowance for investment loss	△ 19	△ 99	その他有価証券評価差額金 Valuation difference on available-for-sale securities	2,612	1,640
資産合計 Total assets	56,595	57,659	純資産合計 Total net assets	37,943	38,309
			負債純資産合計 Total liabilities and net assets	56,595	58,348

(百万円)(millions of yen)

		当事業年度	前事業年度
		(自平成29年10月1日	(自平成28年10月1日
		至平成30年9月30日)	至平成29年9月30日)
売上高	Net sales	38,826	40,488
売上原価	Cost of sales	15,189	15,725
売上総利益	Gross profit	23,636	24,762
販売費及び一般管理費	Selling, general and administrative expenses	23,592	24,184
営業利益	Operating income	44	578
営業外収益	Non-operating income	623	519
受取利息	Interest income	21	31
受取配当金	Dividends income	242	40
不動産賃貸料	Real estate rent	151	176
投資損失引当金戻入額	Reversal of allowance for investment loss	80	127
その他	Other	128	143
営業外費用	Non-operating expenses	135	214
支払利息	Interest expenses	39	41
不動産賃貸費用	Rent expenses on real estates	46	50
貸倒引当金繰入額	Provision of allowance for doubtful accounts	45	112
その他	Other	3	10
経常利益	Ordinary income	532	883
特別利益	Extraordinary income	53	3
固定資産売却益	Gain on sales of noncurrent assets	43	3
移転補償金	Relocation compensation	10	-
特別損失	Extraordinary loss	1,180	949
固定資産除却損	Loss on retirement of noncurrent assets	12	28
減損損失	Impairment loss	960	817
店舗閉鎖損失	Loss on closing of stores	207	103
税引前当期純利益	Income before income taxes	△ 594	△ 63
法人税等合計	Total income taxes	160	97
法人税、住民税及び事業税	Income taxes-current	146	158
法人税等調整額	Income taxes-deferred	14	△ 60
当期純利益	Net income	△ 755	△ 160

会社概要 (2018年9月30日現在)

Company Outline (as of September 30, 2018)

社名 株式会社コナカ  
 〒244-0801  
 神奈川県横浜市戸塚区品濃町517番地2  
 業務内容 紳士服・紳士洋品の販売  
 設立 1973年11月28日  
 資本金 53億569万4千円  
 店舗数 388店舗  
 正社員数 1040名 (パートタイマーは含んでおりません)

Company name: Konaka Co., Ltd.  
 Headquarters: 517-2, Shinano-cho  
 Totsuka-ku, Yokohama Japan 244-0801  
 Type of Business: Selling men's clothing and accessories  
 Established: November 28, 1973  
 Capital: ¥5,305,694,000  
 Number of Stores: 388  
 Number of Employees: 1040 (not including part-timers)  
 Board of Directors:

取締役社長 (代表取締役) 湖中 謙介  
 専務取締役 沼田 孝  
 専務取締役 二田 孝文  
 専務取締役 山崎 薫  
 常務取締役 鈴木 茂樹  
 社外取締役 増田 誠次  
 社外取締役 大谷 佳子

President (Representative Director) Kensuke Konaka  
 Senior Managing Director Takashi Numata  
 Senior Managing Director Takafumi Futata  
 Senior Managing Director Kaoru Yamazaki  
 Managing Director Shigeki Suzuki  
 Outside Director Seiji Masuda  
 Outside Director Yoshiko Ohtani

常勤監査役 湖中 博達  
 監査役 高山 秀廣  
 監査役 森田 洋一

Standing Statutory Auditor Hirotatsu Konaka  
 Statutory Auditor Hidehiro Takayama  
 Statutory Auditor Yoichi Morita

執行役員 本田 忠之  
 執行役員 大野 義興  
 執行役員 水野 栄治  
 執行役員 岩谷 達志  
 執行役員 安齋 秀孝  
 執行役員 安部 公政  
 執行役員 川井 純  
 執行役員 中川 和幸

Executive officer Tadayuki Honda  
 Executive officer Yoshioki Ohno  
 Executive officer Eiji Mizuno  
 Executive officer Tatsushi Iwaya  
 Executive officer Hidetaka Ansai  
 Executive officer Kimimasa Abe  
 Executive officer Jun Kawai  
 Executive officer Kazuyuki Nakagawa

株式の状況 (2018年9月30日現在)

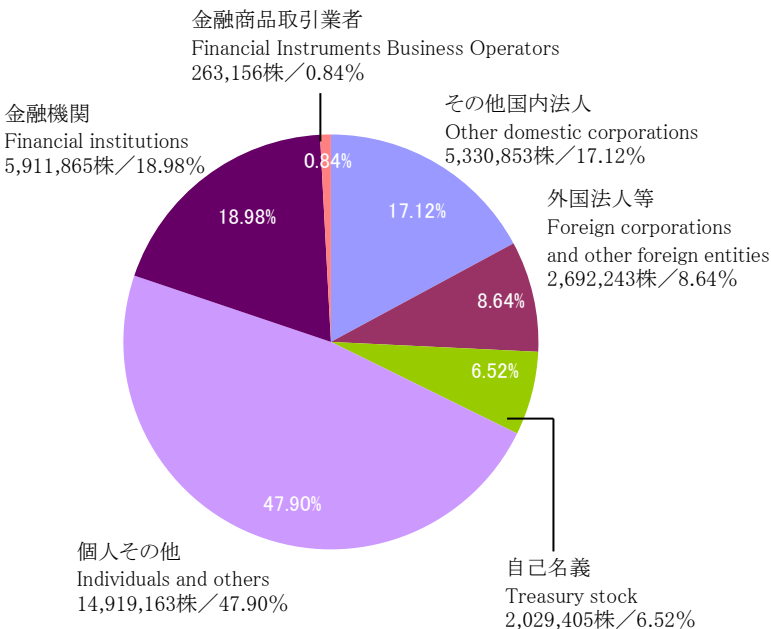
Stock Information (as of September 30, 2018)

株式の状況 / Stock Information

発行可能株式総数 (株)	Total Number of Authorized Shares (shares)	60,000,000
発行済株式の総数 (株)	Total Number of Shares Outstanding (shares)	31,146,685
株主数 (名)	Number of Shareholders	14,767

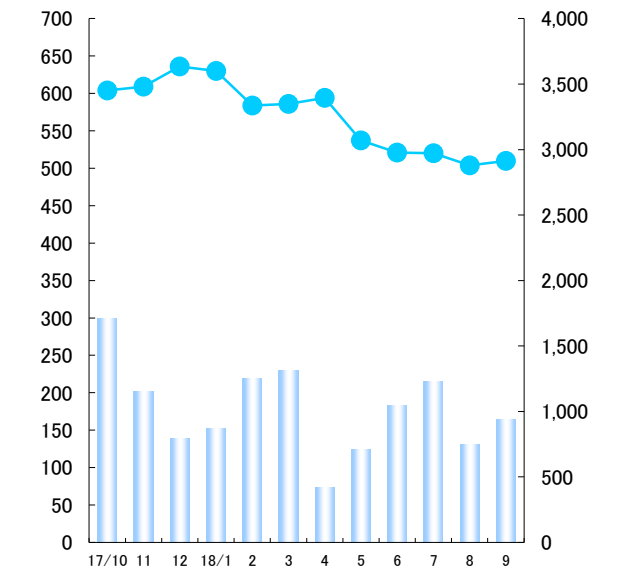
所有者別株式分布状況  
 Shareholders by Type

(株)  
 (shares)



株価の推移  
 Share Price

株価 (円) / Share Price (Yen)  
 出来高 (千株) / Trading Volume (thousands of shares)



紳士服コナカ

SUIT SELECT

KONAKA THE FLAG

DIFFERENCE

北海道 (3店舗) Hokkaido	水戸オーバ イーアスつくば店	亀有駅前店 足立鹿浜店	川崎本店 京急川崎駅前店	ヴィアモール江南 アピタ岩倉
札幌大通 札幌パセオ	栃木県 (10店舗) Tochigi	綾瀬駅前店 東尾久店	元住吉店 登戸店	リンラ大府 アピタ東海荒尾
サッポロファクトリー	宇都宮本店 宇都宮雀宮店	王子駅前店 大井町店	宮前管生店 新百合ヶ丘店	アピタ鳴海 アピタ岡崎北
青森県 (6店舗) Aomori	黒磯店 大田原店	京急大森町店 蒲田店	座間店 相模原田名店	豊橋 メグリアエムパーク
八戸類家店 三沢店	矢板店 高根沢店	奥沢駅前店 梅ヶ丘店	大船店 久里浜店	名古屋エスカ店 メイチカ
弘前店 十和田店	今市店 足利店	駒込店 文京白山店	藤沢鶴沼店 湘南台店	岐阜県 (1店舗) Gifu
八戸 弘前アブリーズ	FKD宇都宮 アピタ宇都宮	大泉学園店 中板橋店	茅ヶ崎店 厚木林店	岐阜 三重県 (2店舗) Mie
岩手県 (14店舗) Iwate	群馬県 (7店舗) Gunma	中野店 三鷹店	伊勢原店 秦野店	四日市 四日市
盛岡月が丘店 盛岡西バイパス店	高崎本店 沼田店	花小金井本店 杉並松蔭店	大井松田店 フレスポ小田原シティモール店	滋賀県 (1店舗) Shiga
花巻店 北上店	伊勢崎店 桐生店	府中店 多摩ニュータウン店	小田原店 湯河原店	近江八幡アクア
一関店 水沢店	安中店 富岡店	ぐりーんうおーく多摩店 京王八王子駅前店	横浜イースト 横浜ウエスト	京都府 (2店舗) Kyoto
二戸店 久慈店	館林アゼリアモール 埼玉県 (28店舗) Saitama	昭島店 福生店	関内 戸塚東急プラザ	京都河原町 ガーデンモール木津川
宮古店 釜石店	東浦和店 東岩槻店	青梅店 EBISU	港北ノースポート・モール トレッサ横浜	大阪府 (15店舗) Osaka
大船渡店 盛岡フェザン	西川口店 草加新田店	渋谷明治通り 青山	シエル鶴見 川崎	茶屋町 大阪駅クロスト
盛岡フェザン	三郷インダー店 加須店	新宿 新宿サウス	川崎ルフロン マルイファミリー溝口	淀屋橋 北堀江
宮城県 (16店舗) Miyagi	上尾店 熊谷店	新宿ウエスト 神田神保町	元住吉 ランチ茅ヶ崎	クリスタ長堀 高槻
仙台駅前本店 仙台泉中央店	行田店 戸田美女木店	神奈川 錦糸町	海老名ビナウォーク 本厚木ミロード	フレスト香里園 デュール阪急山田
仙台多賀総本店 仙台新港店	新座片山店 志木店	北千住マルイ お台場メディアージュ	藤沢オーバ 大和プロス	ヴィアあべのウォーク なんば
仙台愛子店 古城店	三芳店 所沢けやき台店	田町 武蔵小山	ラスカ平塚 ラスカ小田原	難波なんさん通り ジョイパーク泉ヶ丘
古川店 石巻蛇田店	飯能店 東松山店	蒲田ウエスト 上野	中央林間東急スクエア トレッサ横浜店	淀屋橋店 クリスタ長堀
気仙沼店 築館店	秩父店 浦和コロン	浅草エキミセ 西大島	横浜西口駅前 関内	なんばマルイ 和歌山県 (1店舗) Wakayama
佐沼店 古川駅東店	蕨 大宮イースト	ピーンズ赤羽 池袋イースト	東急プラザ戸塚 川崎	和歌山ミオ 兵庫県 (7店舗) Hyogo
イオンタウン古川店 名取店	大宮マルイ アズ熊谷	池袋ウエスト 高田馬場	藤沢オーバ 海老名ビナウォーク	神戸三宮 アステ川西
大河原店 仙台	エキア志木 所沢	練馬 エミオ石神井公園	山梨県 (1店舗) Yamanashi	西神中央ブレンティ アスピア明石
エスバル仙台 秋田県 (3店舗) Akita	川越クレアモール フレスポ八潮	成増 中野サンモール	山梨県 (1店舗) Yamanashi	姫路 神戸三宮
秋田本店 由利本荘店	浦和コロン 千葉県 (29店舗) Chiba	中野サウス 荻窪サウス	山梨県 (1店舗) Yamanashi	アステ川西 岡山県 (3店舗) Okayama
秋田アルス	千葉稲毛総本店 千葉都賀店	高円寺 高島平	山梨県 (1店舗) Yamanashi	倉敷サンステーション 岡山サンステーション
山形県 (5店舗) Yamagata	おゆみ野店 土気店	吉祥寺 阿佐谷	山梨県 (1店舗) Yamanashi	ココロ新潟 富山県 (2店舗) Toyama
山形本店 山形北店	市川東菅野店 南行徳店	立川 フレスポ若葉台	山梨県 (1店舗) Yamanashi	富山県 (2店舗) Toyama
東根店 新庄イオンタウン店	柏駅東口店 柏光ヶ丘店	下北沢ノース クロスガーデン調布	山梨県 (1店舗) Yamanashi	富山県 (2店舗) Toyama
エスバル山形	我孫子店 野田店	レイン町田 イーアス高尾	山梨県 (1店舗) Yamanashi	富山県 (2店舗) Toyama
福島県 (14店舗) Fukushima	鎌ヶ谷店 牧の原モア店	銀座店 KITTE丸の内	山梨県 (1店舗) Yamanashi	富山県 (2店舗) Toyama
福島本店 福島南バイパス店	勝田台店 旭店	有楽町マルイ 上野マルイ	山梨県 (1店舗) Yamanashi	富山県 (2店舗) Toyama
郡山並木店 郡山富久山店	銚子店 人街店	秋葉原 神田駿河台店	山梨県 (1店舗) Yamanashi	富山県 (2店舗) Toyama
郡山富久山店 相馬店	東金バイパス店 茂原店	新宿南口店 新宿アルタ	山梨県 (1店舗) Yamanashi	富山県 (2店舗) Toyama
原町店 平店	木更津店 大原店	新宿アルタ 新宿マルイメン	山梨県 (1店舗) Yamanashi	富山県 (2店舗) Toyama
湯本店 小名浜店	鴨川店 千葉シーワン	青山店 六本木	山梨県 (1店舗) Yamanashi	富山県 (2店舗) Toyama
須賀川店 新白河店	スキップ天台 稲毛	下北沢 吉祥寺マルイ	山梨県 (1店舗) Yamanashi	富山県 (2店舗) Toyama
会津若松店 ラブいわき	新浦安 松戸	等々力 四谷	山梨県 (1店舗) Yamanashi	富山県 (2店舗) Toyama
エスバル福島	柏高島屋 新浦安店	ミーツ国分寺 神奈川県 (58店舗) Kanagawa	山梨県 (1店舗) Yamanashi	富山県 (2店舗) Toyama
茨城県 (18店舗) Ibaraki	東京都 (86店舗) Tokyo	東戸塚総本店 横浜みなとみらい店	山梨県 (1店舗) Yamanashi	富山県 (2店舗) Toyama
水戸本店 水戸内原店	KONAKA THE FLAG SHIMBASHI 東京八重洲店	関内尾上町店 アクロスプラザ東神奈川店	山梨県 (1店舗) Yamanashi	富山県 (2店舗) Toyama
高萩店 日立多賀店	西葛西店 亀戸店	新横浜店 新横浜岸根店	山梨県 (1店舗) Yamanashi	富山県 (2店舗) Toyama
那珂店 勝田店	南小岩店 新小岩店	港北ノースポート・モール店 西谷店	山梨県 (1店舗) Yamanashi	富山県 (2店舗) Toyama
下館店 下妻店	立石店	白楽店 伊勢佐木町	山梨県 (1店舗) Yamanashi	富山県 (2店舗) Toyama
結城店 古河店		伊勢佐木町 港南台店	山梨県 (1店舗) Yamanashi	富山県 (2店舗) Toyama
古河店 岩井店		戸塚東口店	山梨県 (1店舗) Yamanashi	富山県 (2店舗) Toyama
つくば学園大穂店 つくば研究学園店			山梨県 (1店舗) Yamanashi	富山県 (2店舗) Toyama
竜ヶ崎店 鹿島店			山梨県 (1店舗) Yamanashi	富山県 (2店舗) Toyama
イーアスつくば店			山梨県 (1店舗) Yamanashi	富山県 (2店舗) Toyama