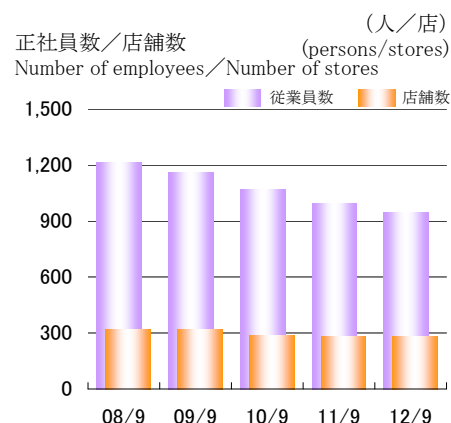
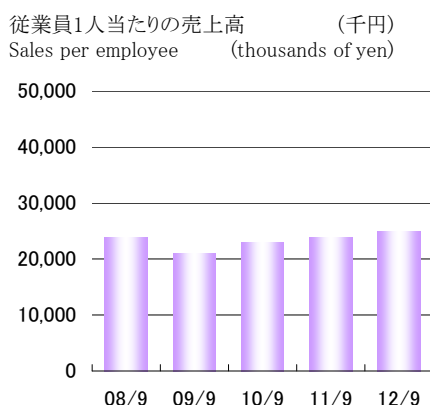
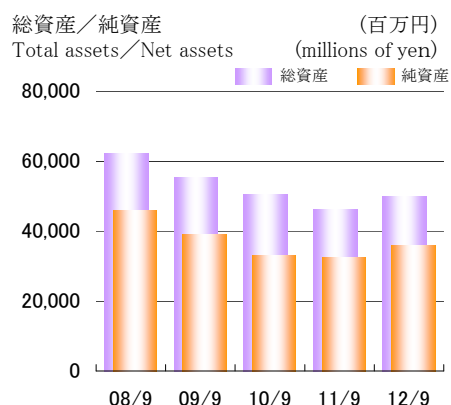
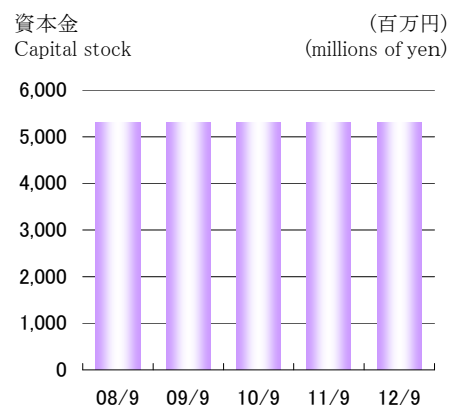
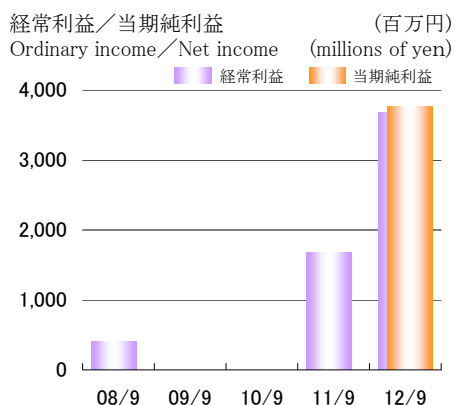
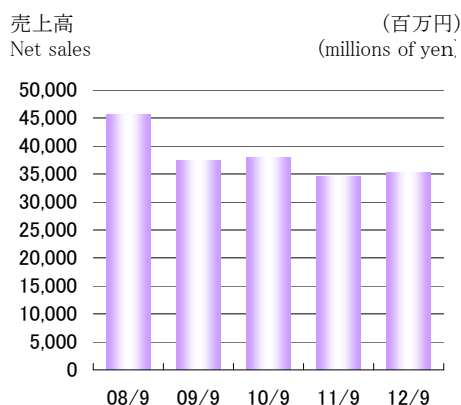


**FACT BOOK**

**2012**

**KONAKA CO.,LTD**



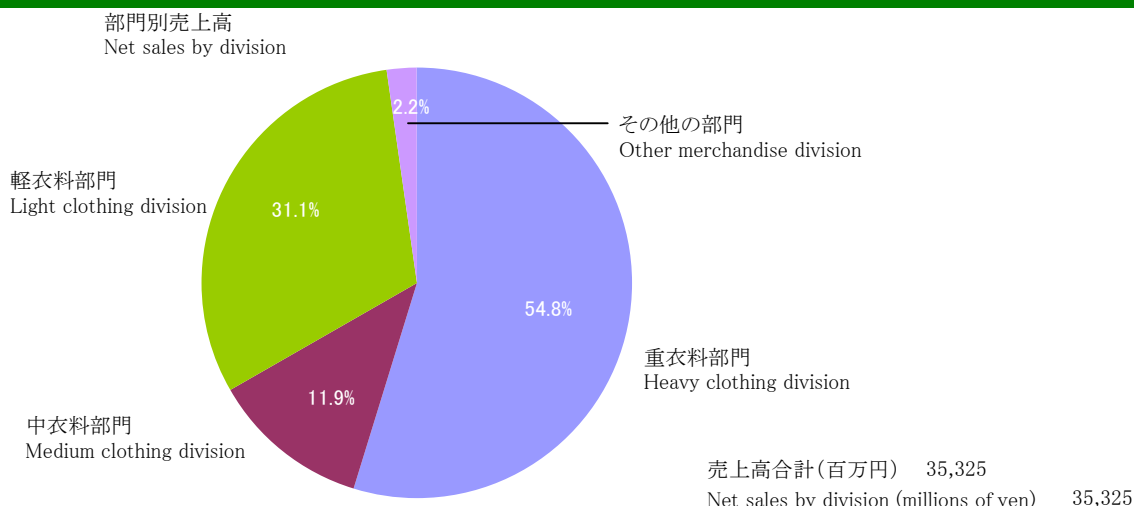
年/決算月		2008/9	2009/9	2010/9	2011/9	2012/9
売上高(百万円)	Net sales (millions of yen)	45,635	37,336	37,907	34,580	35,325
営業利益(百万円)	Operating income (millions of yen)	72	△ 952	△ 1,114	1,521	1,919
経常利益(百万円)	Ordinary income (millions of yen)	409	△ 907	△ 917	1,678	3,680
当期純利益(百万円)	Net income (millions of yen)	△ 1,526	△ 6,656	△ 5,662	△ 200	3,773
資本金(百万円)	Capital stock (millions of yen)	5,305	5,305	5,305	5,305	5,305
総資産(百万円)	Total assets (millions of yen)	62,056	55,482	50,330	46,359	50,002
純資産(百万円)	Net assets (millions of yen)	45,764	38,907	33,137	32,370	35,864
一株当たり投資指標	Per-share investment indicators					
発行済株式総数(株)	Number of shares outstanding (stock)	31,146,685	31,146,685	31,146,685	31,146,685	31,146,685
当期純利益(円)	Net income per share (yen)	△ 52.42	△ 228.54	△ 194.44	△ 6.89	129.57
配当金(円)	Cash dividends per share (yen)	10.00	5.00	0.00	7.00	20.00
純資産(円)	Net assets (yen)	1,571	1,335	1,137	1,111	1,231
従業員1人当たりの売上高(千円)	Sales per employee (thousands of yen)	23,818	20,999	23,015	23,848	24,964
正社員数(人)	Number of employees (persons)	1,213	1,159	1,071	993	944
店舗数(店)	Number of stores (stores)	321	318	285	279	284

※ FACT BOOK2012の記載金額につきましては、百万円未満を切り捨てて表示しております。

※ Any monetary amount in FACTBOOK 2012 that is less than one million yen have been omitted.

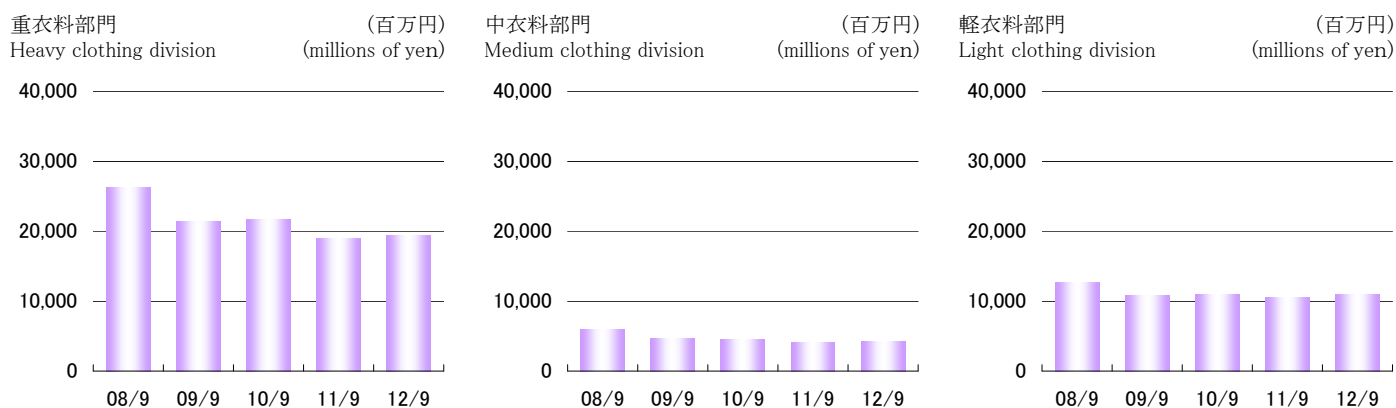
# 売上高の構成

# Composition Ratio of Sales



# 部門別売上高と前年比

# Divisional Sales Breakdown and a Year-to-year Comparison



年/決算月		2008/9	2009/9	2010/9	2011/9	2012/9
重衣料部門(百万円)	Heavy clothing division (millions of yen)	26,190	21,381	21,740	18,888	19,357
構成比 (%)	Composition ratio (%)	57.4	57.2	57.4	54.6	54.8
中衣料部門(百万円)	Medium clothing division (millions of yen)	5,904	4,730	4,478	4,139	4,203
構成比 (%)	Composition ratio (%)	12.9	12.7	11.8	12.0	11.9
軽衣料部門(百万円)	Light clothing division (millions of yen)	12,693	10,778	10,976	10,594	10,982
構成比 (%)	Composition ratio (%)	27.8	28.9	28.9	30.6	31.1
その他の部門(百万円)	Other merchandise division (millions of yen)	845	445	710	958	782
構成比 (%)	Composition ratio (%)	1.9	1.2	1.9	2.8	2.2
売上高合計(百万円)	Net sales by division (millions of yen)	45,635	37,336	37,907	34,580	35,325
構成比 (%)	Composition ratio (%)	100.0	100.0	100.0	100.0	100.0

## 貸借対照表

## BalanceSheet

		(百万円)(millions of yen)	
		当期	前期
<b>資産の部</b>			
<b>Assets</b>			
流動資産	15,886	13,231	
Current assets			
現金及び預金	3,831	3,454	
Cash and deposits			
売掛金	862	657	
Accounts receivable-trade			
商品及び製品	9,183	8,589	
Merchandise and finished goods			
原材料及び貯蔵品	75	82	
Raw Materials And Supplies			
前渡金	38	29	
Advance payments-trade			
前払費用	276	252	
Prepaid expenses			
繰延税金資産	454	—	
Deferred tax assets			
関係会社短期貸付金	1,000	—	
Short-term loans receivable from subsidiaries and affiliates			
その他	165	164	
Other			
固定資産	34,116	33,128	
Noncurrent assets			
有形固定資産	10,872	11,059	
Property, plant and equipment			
建物	4,345	4,472	
Buildings			
構築物	249	282	
Structures			
機械及び装置	12	15	
Machinery and equipment			
車両運搬具	0	0	
Vehicles			
工具、器具及び備品	394	280	
Tools, furniture and fixtures			
土地	5,829	6,008	
Land			
建設仮勘定	41	—	
Construction in progress			
無形固定資産	360	476	
Intangible assets			
借地権	51	51	
Leasehold right			
商標権	61	72	
Right of trademark			
ソフトウェア	202	306	
Software			
電話加入権	44	44	
Telephone subscription right			
投資その他の資産	22,883	21,592	
Investments and other assets			
投資有価証券	916	992	
Investment securities			
関係会社株式	16,962	16,692	
Stocks of subsidiaries and affiliates			
長期貸付金	1,183	1,420	
Long-term loans receivable			
従業員に対する長期貸付金	1	2	
Long-term loans receivable from employees			
関係会社長期貸付金	300	442	
Long-term loans receivable from subsidiaries and affiliates			
長期前払費用	334	384	
Long-term prepaid expenses			
敷金及び保証金	6,818	6,793	
Lease deposits and Guarantee deposits			
繰延税金資産	14	—	
Deferred tax assets			
その他	343	328	
Other			
投資損失引当金	△3,690	△5,102	
Allowance for investment loss			
貸倒引当金	△301	△361	
Allowance for doubtful accounts			
資産合計	50,002	46,359	
Total assets			
<b>負債の部</b>			
<b>Liabilities</b>			
流動負債	11,530	8,638	
Current liabilities			
支払手形	2,987	3,216	
Notes payable-trade			
買掛金	1,245	821	
Accounts payable-trade			
短期借入金	1,750	2,000	
Short-term loans payable			
関係会社短期借入金	1,000	—	
Short-term loans payable to subsidiaries and affiliates			
1年内返済予定の長期借入金	2,593	900	
Current portion of long-term loans payable			
未払金	318	251	
Accounts payable-other			
未払費用	767	575	
Accrued expenses			
未払法人税等	169	158	
Income taxes payable			
前受金	68	65	
Advances received			
預り金	132	83	
Deposits received			
前受収益	55	55	
Unearned revenue			
賞与引当金	311	273	
Provision for bonuses			
役員賞与引当金	5	4	
Provision for directors' bonuses			
デリバティブ負債	43	99	
Account payable and allowance for evaluation loss of derivatives			
その他	82	134	
Other			
固定負債	2,607	5,350	
Noncurrent liabilities			
長期借入金	—	2,593	
Long-term loans payable			
長期未払金	44	44	
Long-term accounts payable-other			
繰延税金負債	—	254	
Deferred tax liabilities			
退職給付引当金	787	724	
Provision for retirement benefits			
ポイント引当金	1,356	1,358	
Provision for point card certificates			
長期預り保証金	298	307	
Long-term guarantee deposited			
その他	119	68	
Other			
負債合計	14,137	13,988	
Total liabilities			
<b>純資産の部</b>			
<b>Net assets</b>			
株主資本	35,943	32,374	
Shareholders' equity			
資本金	5,305	5,305	
Capital stock			
資本剰余金	14,745	14,745	
Capital surplus			
資本準備金	14,745	14,745	
Legal capital surplus			
利益剰余金	19,243	15,674	
Retained earnings			
利益準備金	370	370	
Legal retained earnings			
その他利益剰余金	18,873	15,304	
Other retained earnings			
圧縮記帳積立金	288	283	
Reserve for reduction entry			
別途積立金	9,300	19,300	
General reserve			
繰越利益剰余金	9,284	△4,279	
Retained earnings brought forward			
自己株式	△3,351	△3,351	
Treasury stock			
評価・換算差額等	△78	△3	
Valuation and translation adjustments			
その他有価証券評価差額金	△78	△3	
Valuation difference on available-for-sale securities			
純資産合計	35,864	32,370	
Total net assets			
負債純資産合計	50,002	46,359	
Total liabilities and net assets			

## 損益計算書

## Statements of Income

(百万円)(millions of yen)

	当期	前期		当期	前期
売上高	35,325	34,580	特別利益	5	727
Net sales			Extraordinary income		
売上原価	14,022	14,211	固定資産売却益	5	5
Cost of sales			Gain on sales of noncurrent assets		
売上総利益	21,302	20,369	貸倒引当金戻入額	—	0
Gross profit			Reversal of allowance for doubtful accounts		
販売費及び一般管理費	19,383	18,848	投資損失引当金戻入額	—	221
Selling, general and administrative expenses			Reversal of allowance for investment loss		
営業利益	1,919	1,521	退職給付制度改定益	—	465
Operating income			Gain on revision of retirement benefit plan		
営業外収益	1,996	838	その他	—	35
Non-operating income			Other		
受取利息	44	44	特別損失	520	2,442
Interest income			Extraordinary loss		
受取配当金	24	29	固定資産除却損	32	40
Dividends income			Loss on retirement of noncurrent assets		
賃貸料収入	224	274	投資有価証券評価損	—	20
Real estate rent			Investment losses on devaluation of marketable securities		
デリバティブ評価益	55	346	減損損失	358	1,070
Gain on valuation of derivatives			Impairment loss		
投資損失引当金戻入額	1,411	—	店舗閉鎖損失	125	104
Reversal of allowance for investment loss			Loss on closing of stores		
その他	235	143	貸倒引当金繰入額	—	352
Other			Provision of allowance for doubtful accounts		
営業外費用	235	681	投資損失引当金繰入額	—	118
Non-operating expenses			Provision of allowance for investment loss		
支払利息	62	75	資産除去債務会計基準の適用に伴う影響額	—	456
Interest expenses			Loss on adjustment for changes of accounting		
為替差損	93	496	standard for asset retirement obligations		
Foreign exchange losses			震災による損失	4	279
不動産賃貸費用	71	96	Loss on disaster		
Rent expenses on real estates			税引前当期純利益	3,165	△36
雑損失	8	12	Income before income taxes		
Miscellaneous loss			法人税、住民税及び事業税	116	111
経常利益	3,680	1,678	Income taxes-current		
Ordinary income			法人税等調整額	△723	53
			Income taxes-deferred		
			当期純利益	3,773	△200
			Net income		

会社概要 (2012年9月30日現在)

Company Outline (as of September 30, 2012)

社名 株式会社コナカ  
 〒244-0801  
 神奈川県横浜市戸塚区品濃町517番地2  
 業務内容 紳士服・紳士洋品の販売  
 設立 1973年11月28日  
 資本金 53億569万4千円  
 店舗数 284店舗  
 社員数 944名 (パートタイマーは含んでおりません)

Company name: Konaka Co., Ltd.  
 Headquarters: 517-2, Shinano-cho  
 Totsuka-ku, Yokohama Japan 244-0801  
 Type of Business: Selling men's clothing and accessories  
 Established: November 28, 1973  
 Capital: ¥5,305,694,000  
 Number of Stores: 284  
 Number of Employees: 944 (not including part-timers)

取締役社長 (代表取締役) 湖中謙介  
 専務取締役 沼田孝  
 専務取締役 二田孝文  
 専務取締役 山崎薫

President (Representative Director) Kensuke Konaka  
 Senior Managing Director Takashi Numata  
 Senior Managing Director Takafumi Futata  
 Senior Managing Director Kaoru Yamazaki

常勤監査役 矢田真一  
 監査役 高山秀廣  
 監査役 増田誠次

Standing Statutory Auditor Shinichi Yada  
 Statutory Auditor Hidehiro Takayama  
 Statutory Auditor Seiji Masuda

執行役員 本田忠之  
 執行役員 大野義興  
 執行役員 南部仁志  
 執行役員 鈴木茂樹  
 執行役員 亀崎達也  
 執行役員 安斎秀孝  
 執行役員 土屋繁之  
 執行役員 湖中博達  
 執行役員 川井純

Executive officers Tadayuki Honda  
 Executive officers Yoshioki Ohno  
 Executive officers Hitoshi Nanbu  
 Executive officers Shigeki Suzuki  
 Executive officers Tatsuya Kamezaki  
 Executive officers Hidetaka Ansai  
 Executive officers Shigeyuki Tsuchiya  
 Executive officers Hirotatsu Konaka  
 Executive officers Jun Kawai

株式の状況 (2012年9月30日現在)

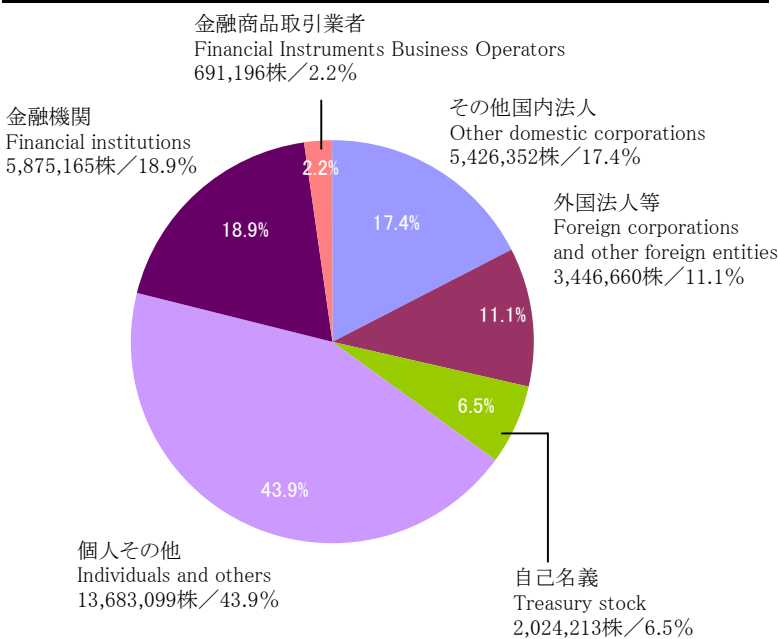
Stock Information (as of September 30, 2012)

株式の状況 / Stock Information

発行可能株式総数 (株)	Total Number of Authorized Shares (shares)	60,000,000
発行済株式の総数 (株)	Total Number of Shares Outstanding (shares)	31,146,685
株主数 (名)	Number of Shareholders	8,136

所有者別株式分布状況

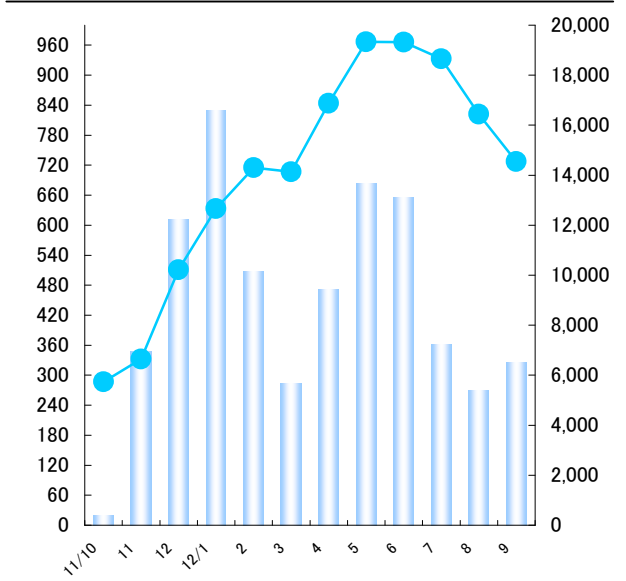
Shareholders by Type



株価の推移

Share Price

株価 (円) / Share Price (Yen) and 出来高 (千株) / Trading Volume (thousands of shares)



ネットワーク(2012年9月30日現在) 284店舗(30都道府県) Network

紳士服のコナカ SUIT SELECT KONAKA THE FLAG スマートクロージングO・S・V

北海道 (2店舗) Hokkaido	茨城県 (20店舗) Ibaraki	飯能店 三郷インター店 浦和美園店	府中西原店 八王子高倉店 京王八王子駅前店 東京八重洲店 蒲田店 王子駅前店 神田小川町店 曳舟店 ぐりーんうおーく多摩店 亀有駅前店	KAWASAKI LEFRONT KOHHOKU NORTHPORT MALL TOTSUKA TOKYUPLAZA トレッサ横浜店 山梨県 (3店舗) Yamanashi	
SAPPORO SAPPORO FACTORY	水戸本店 下館店 下妻店 日立多賀店 竜ヶ崎店 那珂店 高萩店 岩井店 鹿島店 守谷常総ふれあい店	千葉県 (31店舗) Chiba	南行徳店 旭店 我孫子店 勝田台店 浦安店 銚子店 五井店 大原店 土気店 千葉稲毛総本店 市川東菅野店 木更津店 八街店 東金バイパス店 新松戸店 鴨川店 柏光ヶ丘店 茂原店 おゆみ野店 千葉都賀店 柏駅東口店 八千代店 花見川作新台店 成田本店 千葉青葉の森公園店 野田店 鎌ヶ谷店 牧の原モア店 館山店	IKEBUKURO EAST SHIBUYA MEIJISTREET SHINJUKU KINSHICHO MUSASHIKOYAMA KANDA JIMBOCHO IKEBUKURO WEST ODAIBA MEDIAGE TACHIKAWA 神田小川町店 神奈川県 (51店舗) Kanagawa	御殿場店 伊東川奈店 富士店 焼津店 三島店 GOFUKUCHO STREET 新潟県 (2店舗) Niigata
青森県 (4店舗) Aomori	八戸類家店 三沢店 弘前店 十和田店	八街店 東金バイパス店 新松戸店 鴨川店 柏光ヶ丘店 茂原店 おゆみ野店 千葉都賀店 柏駅東口店 八千代店 花見川作新台店 成田本店 千葉青葉の森公園店 野田店 鎌ヶ谷店 牧の原モア店 館山店	元住吉店 大船駅前店 相模原駅前店 鷺沼店 藤沢六会店 茅ヶ崎店 港南台店 小田原店 秦野店 久里浜店 平塚本店 伊勢原店 大船店 綾瀬店 新横浜店 井土ヶ谷店 鶴見梶山店 相模原田名店 金沢六浦店 座間店 新横浜岸根店 北久里浜店 藤沢鶴沼店 大井松田店 東戸塚総本店 三ツ境本店 横浜西口駅前店 戸塚東口店 登戸店 宮前菅生店 京急川崎駅前店 湘南台店 関内尾上町店 厚木林店 小田原シティモールクレッセ店 武蔵小杉店 新百合ヶ丘店 湯河原店 港北ノースポート・モール店 横浜西口本店 アクロスプラザ東神奈川店	Shizuoka 新潟大学前店 新潟亀田店 富山県 (1店舗) Toyama TOYAMA 石川県 (1店舗) Ishikawa KANAZAWA 愛知県 (1店舗) Aichi NAGOYA NISHIKI 三重県 (1店舗) Mie 名張店 京都府 (2店舗) Kyoto 京都北山店 KYOTO 大阪府 (9店舗) Osaka 河内長野店 枚方くずは店 寝屋川東香里店 新金岡本店 YODOYABASHI SHINSAIBASHI NAMBA CHAYAMACHI 淀屋橋店 奈良県 (2店舗) Nara	
岩手県 (12店舗) Iwate	盛岡店 花巻店 水沢店 釜石店 一関店 北上店 盛岡月が丘店 大船渡店 宮古店 二戸店 久慈店 盛岡西バイパス店	千葉県 (31店舗) Chiba	Kanagawa	新潟県 (2店舗) Niigata	
宮城県 (14店舗) Miyagi	黒磯店 宇都宮雀宮店 高根沢店 大田原店 宇都宮本店 足利店 真岡店 矢板店 今市店	東京都 (51店舗) Tokyo	神奈川県 (51店舗) Kanagawa	三重県 (1店舗) Mie	
宮城県 (14店舗) Miyagi	黒磯店 宇都宮雀宮店 高根沢店 大田原店 宇都宮本店 足利店 真岡店 矢板店 今市店	東京都 (51店舗) Tokyo	神奈川県 (51店舗) Kanagawa	三重県 (1店舗) Mie	
秋田県 (4店舗) Akita	秋田広面店 由利本荘店 秋田本店 湯沢店	東京都 (51店舗) Tokyo	神奈川県 (51店舗) Kanagawa	三重県 (1店舗) Mie	
山形県 (4店舗) Yamagata	山形本店 東根店 新庄イオンタウン店 山形北店	東京都 (51店舗) Tokyo	神奈川県 (51店舗) Kanagawa	三重県 (1店舗) Mie	
福島県 (13店舗) Fukushima	相馬店 福島本店 郡山並木店 新白河店 平店 湯本店 会津若松店 福島南バイパス店 原町店 喜多方店 郡山富久山店 須賀川店 小名浜店	東京都 (51店舗) Tokyo	神奈川県 (51店舗) Kanagawa	三重県 (1店舗) Mie	
山形県 (4店舗) Yamagata	山形本店 東根店 新庄イオンタウン店 山形北店	東京都 (51店舗) Tokyo	神奈川県 (51店舗) Kanagawa	三重県 (1店舗) Mie	
福島県 (13店舗) Fukushima	相馬店 福島本店 郡山並木店 新白河店 平店 湯本店 会津若松店 福島南バイパス店 原町店 喜多方店 郡山富久山店 須賀川店 小名浜店	東京都 (51店舗) Tokyo	神奈川県 (51店舗) Kanagawa	三重県 (1店舗) Mie	